

パネルウッド工法

木系護岸

ユニット化した間伐材を使用し、木工沈床、杭柵等日本古来の伝統工法を簡易に再現します。
NETIS登録№TH-000040-A



パネルクロス

環境配慮型 張護岸

経済性に優れたブロックです。コンクリートで背面が遮断されず、生態系の連続が図れます。
NETIS登録№CB-000028-A



明度証明書 (AR 6.0)




明度証明書 (BR 6.0)



フリーロック

AR・BR

緩勾配環境配慮型ブロック



PFS プラフォームサンプルス株式会社

本 社 〒170-0005 東京都豊島区南大塚3-10-10 オーク南大塚ビル 3F TEL 03-6907-3734 FAX 03-6907-3731
URL <http://www.plastic-form.jp> e-mail: plaform.sunbless@plastic-form.jp

北東北事務所	〒020-0021	岩手県盛岡市中央通3-7-1	岩手政経ビル 4F	TEL 019-626-0301	FAX 050-3153-2279
東北事務所	〒980-0822	宮城県仙台市青葉区立町1-3	広瀬通KKビル 8F	TEL 022-714-5721	FAX 022-716-1301
南東北事務所	〒963-8024	福島県郡山市朝日1-20-11	オフィスイン21 3F	TEL 024-923-8841	FAX 050-3153-0413
東京事務所	〒170-0005	東京都豊島区南大塚3-10-10	オーク南大塚ビル 3F	TEL 03-6907-3734	FAX 03-6907-3731
北関東事務所	〒330-0063	さいたま市浦和区高砂3-17-21	高砂武蔵ビル 7F	TEL 048-844-3133	FAX 050-3135-0414
東関東事務所	〒264-0025	千葉市若葉区都賀3-24-1	都賀MTビル 1F	TEL 043-235-7636	FAX 050-3153-0414
北陸事務所	〒812-0025	新潟市東区中野山4-12-1	ムササビビル 2F	TEL 025-276-4750	FAX 025-276-4751
中部事務所	〒450-0003	名古屋市中村区名駅1-16-28	NOF名古屋柳橋ビル 2F	TEL 052-582-7095	FAX 052-551-0815
関西事務所	〒532-0011	大阪市淀川区西中島5-5-15	新大阪セントラルタワー南館9F	TEL 06-6390-0031	FAX 06-6390-2416
中、四国事務所	〒732-0826	広島市南区松川町2-3	山陽松川ビル 4F	TEL 082-263-2306	FAX 082-263-2306
九州事務所	〒812-0025	福岡市博多区店屋町8-24	九勲呉服町ビル 4F	TEL 092-282-3391	FAX 092-262-5775

PFS プラフォームサンプルス株式会社

フリーロック AR

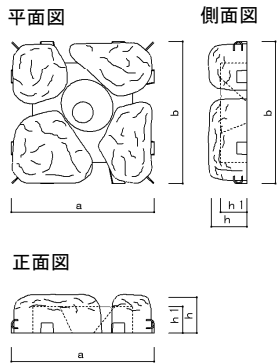
- ・擬石系
- ・適応勾配: 1:1.5~水平
(条件により1:1.0~可能)

特長


1. 環境配慮型張ブロック(連結型)です。
2. ブロック間に隙間があり背後の地山と一体化が図られ植生ができます。
3. 1個1m²の大型ブロックです。
4. 専用シャックルで連結します。
5. 美しい自然景観を配慮した擬石タイプのブロックです。
6. 土砂を抱え流しにくく工夫された形状です。



製品単体図



参考敷設図

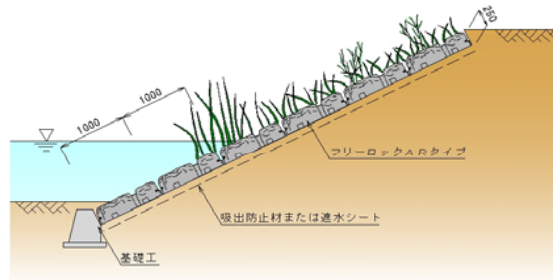


諸元表


種類	規格	型式	形状寸法(mm)				参考質量(kg)	参考客土量(m ³ /m ²)
			a	b	h	h1		
ARタイプ	350型	標準	998	998	250	185	352	0.068(220mm)

※参考客土量の右記の()内数値は客土のブロック底からの厚みを表します

参考断面図



福島県 藤田川



福島県 好間川



秋田県 阿仁川

フリーロック BR

- ・擬石系
- ・適応勾配: 1:1.5~水平
(条件により1:1.0~可能)

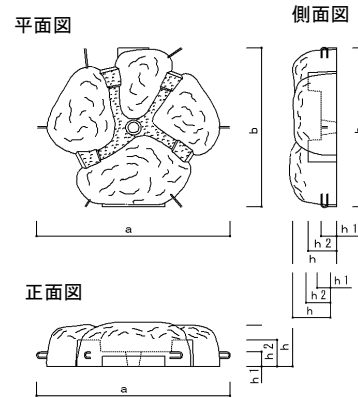
特長

【350型 水理特性値取得済】

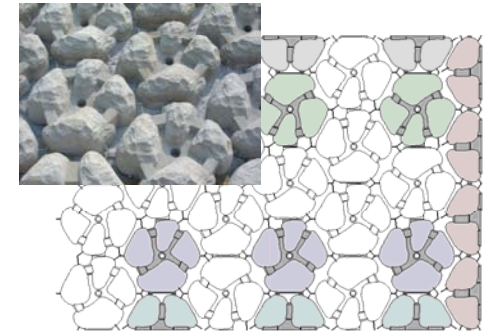
1. 基本形状が六角形です。
縦, 横, 斜めとも, 全く目地が通りません。
2. 自然石のもつ質感と柔らかさを兼ね備え, 経済性の高い擬石ブロックです。
3. 1個1m²の大型ブロックです。
設置してシャックル連結するだけなので施工が容易です。
4. 護岸に上下流一律断面ではない多様性をもたすため, 目的に応じて自由に組み合わせ施工のできる製品を用意しています。



製品単体図



参考敷設図

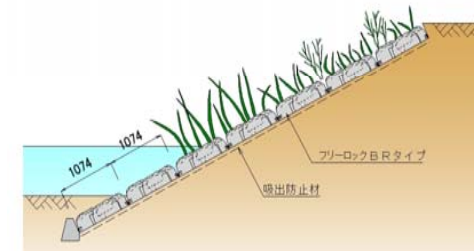


諸元表

種類	規格	型式	形状寸法(mm)					参考質量(kg)	参考客土量(m ³ /m ²)
			a	b	h	h1	h2		
BRタイプ	350型	標準	1240	1070	280	100	180	356	0.060(200mm)

※参考客土量の右記の()内数値は客土のブロック底からの厚みを表します

参考断面図



新潟県 太田川



岐阜県 宮川



山形県 楯山川



秋田県 阿仁川